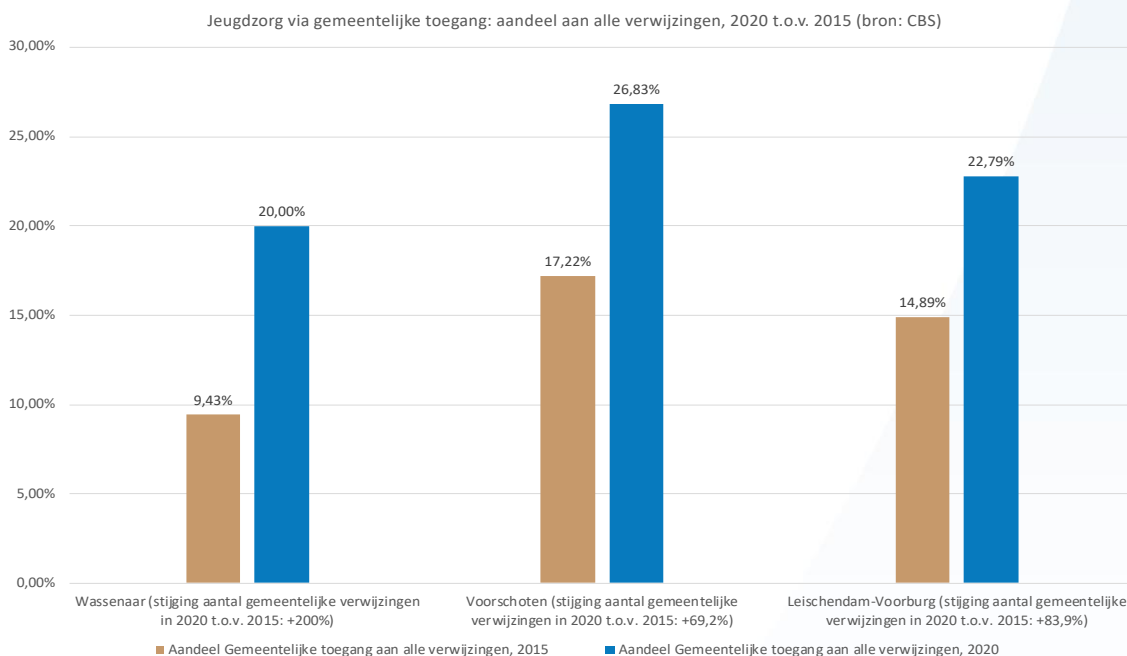


## Kosten van jeugdzorg in Wassenaar, Voorschoten en Leidschendam-Voorburg

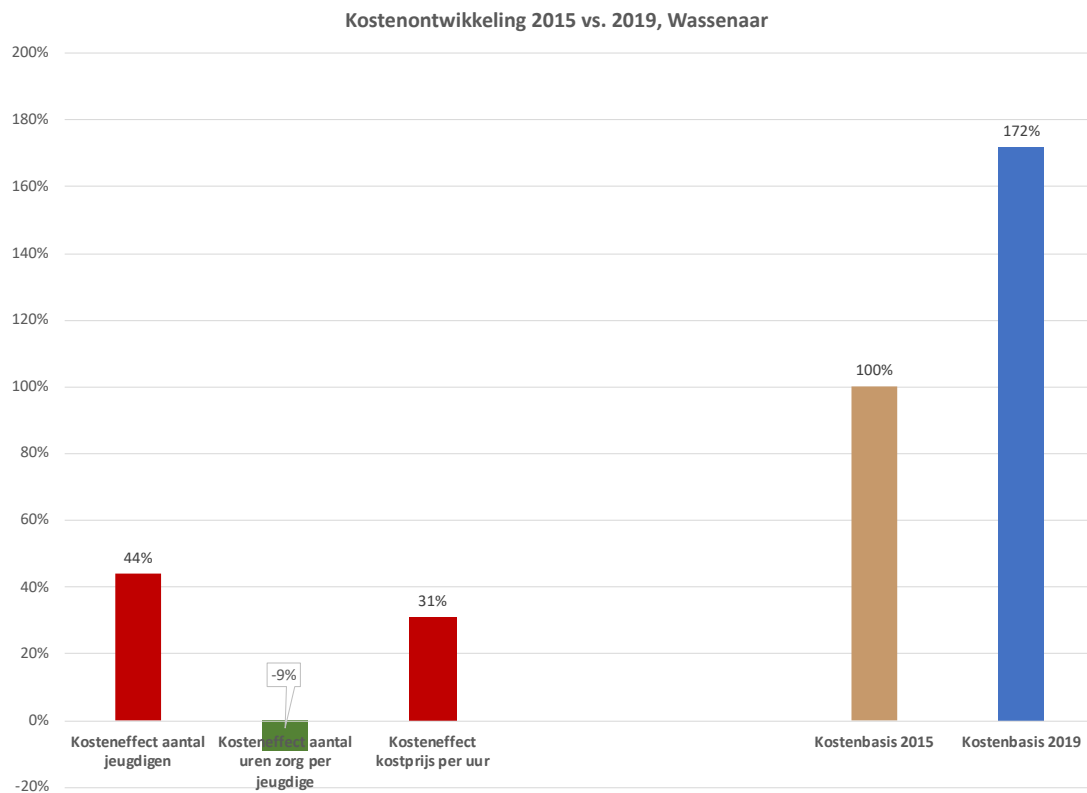
Deze notitie bevat voor de gemeenten Wassenaar, Voorschoten en Leidschendam-Voorburg de meest relevante informatie over de toename van kosten van jeugdzorg in de periode 2015 t/m 2019. De informatie is afkomstig uit het onderzoeksrapport van de Rekenkamer Den Haag.

- In Wassenaar, Voorschoten en Leidschendam-Voorburg worden steeds meer jongeren door de gemeente verwezen naar de jeugdzorg. Het totale aantal gemeentelijke verwijzingen steeg met:
  - circa 200% in Wassenaar;
  - circa 70% in Voorschoten;
  - circa 84% in Leidschendam-Voorburg.

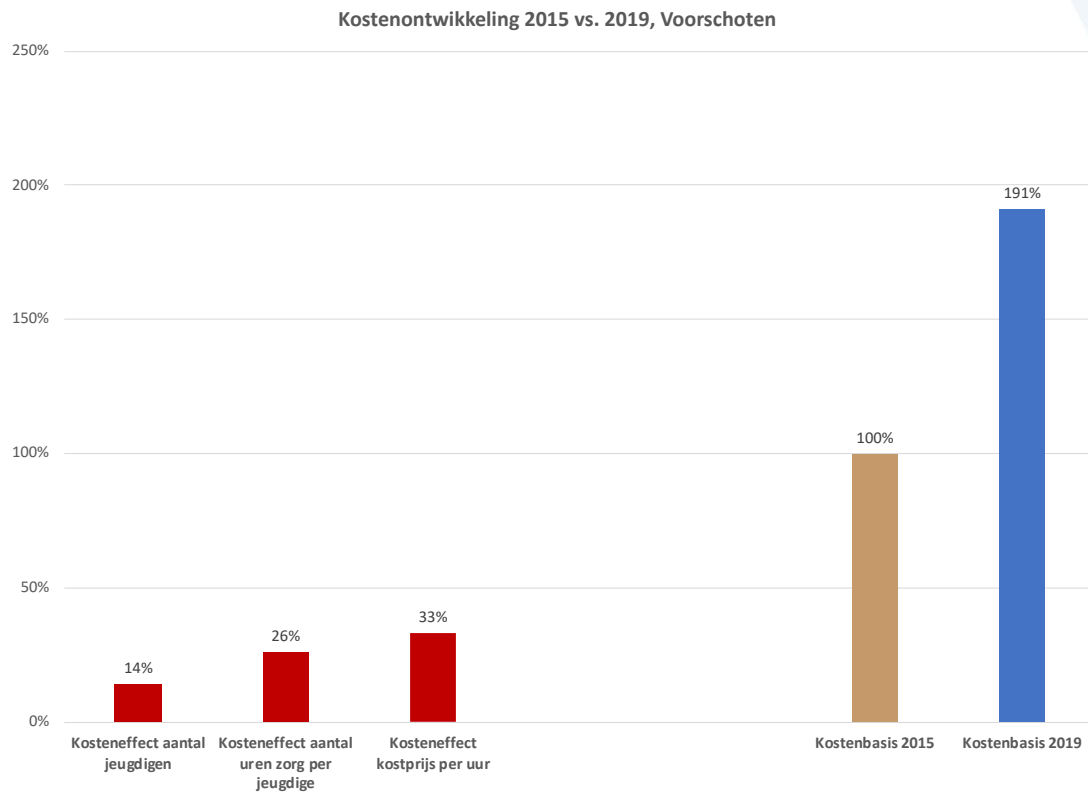
Het aandeel van deze verwijzingen ligt nu overal boven de 20% van het totaal van alle verwijzingen; in Voorschoten zelfs boven de 25%.



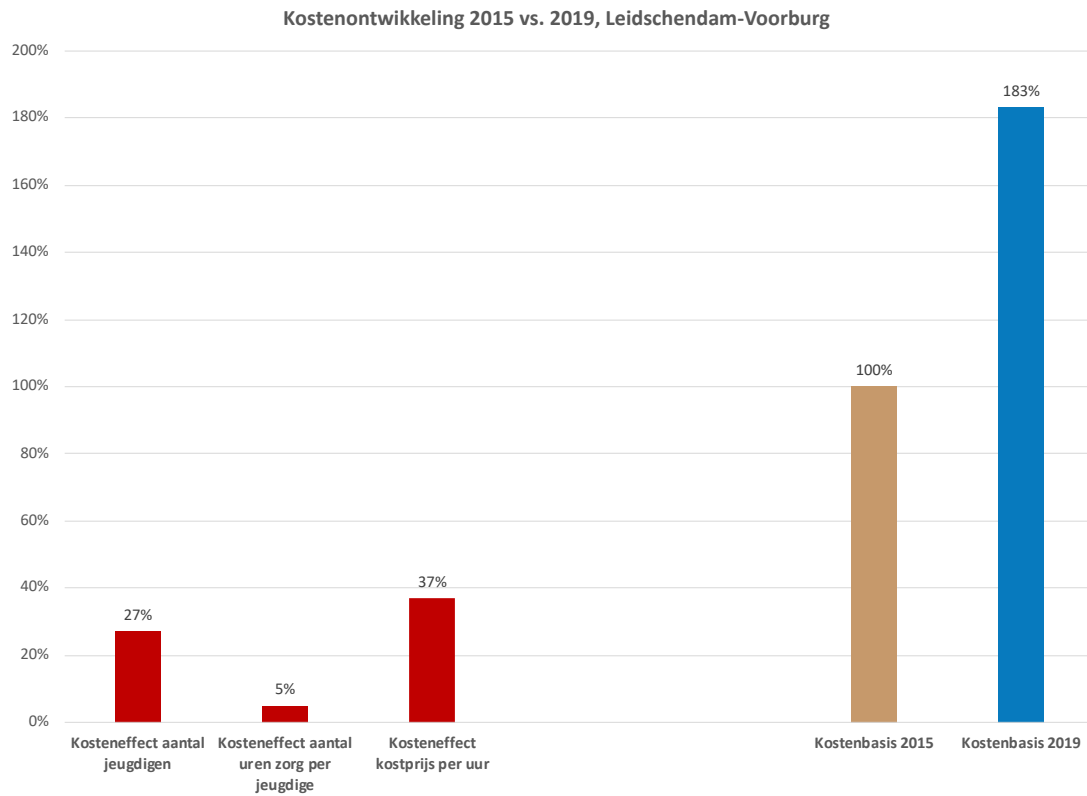
- In Wassenaar had het aantal unieke jeugdigen het grootste kostenoprijvende effect. Ook de gemiddelde kostprijs per uur van gecontracteerde jeugdzorg steeg, terwijl het aantal uren juist daalde en daarmee een kostenverlagend effect had.



- In Voorschoten stegen alle drie de factoren, met name de gemiddelde kostprijs per uur gecontracteerde zorg.



- In Leidschendam-Voorburg stegen het aantal jeugdigen en de gemiddelde kostprijs per uur gecontracteerde jeugdzorg duidelijk, terwijl het aantal uren per jeugdige slechts een kleine stijging kende.



- Hieronder per gemeenten de vijf producten van gecontracteerde jeugdzorg, met in absolute zin de **grootste toename** van kosten tussen 2015 en 2019. Niet voor alle producten zijn gedetailleerde analyses mogelijk. Op het moment dat het aantal gevallen te laag is, zouden behandelingen namelijk mogelijk herleidbaar zijn naar individuele personen. Dat is uiteraard onwenselijk.

Vier categorieën producten hebben gezamenlijk voor 93% bijgedragen aan de toename van de totale kosten van gecontracteerde jeugdzorg in H10:

- 41 Dagbehandeling.
- 43 Jeugdhulp verblijf (inclusief behandeling).
- 45 Jeugdhulp ambulante;
- 54 Jeugd-GGZ.

#### Wassenaar

Product	Kostenstijging in 2019 ten opzichte van 2015
<b>54003 Hoog-Specialistische Jeugd-GGZ</b>	€ 125.254
	<i>Niet te berekenen, omdat product in 2015-17 nog niet bestond. Kostenstijging is 2019 t.o.v. 2018.</i>
<b>43A09 Pleegzorg</b>	€ 116.556
	<i>Veel meer jeugdigen (+61%) en hogere kostprijs (+74%), minder uur per jeugdige (-32%).</i>
<b>45C02 Individuele begeleiding licht</b>	€ 97.589
	<i>Niet te berekenen, voor 2015-16 geen opsplitsing beschikbaar.</i>
<b>45C09 Individuele begeleiding zwaar</b>	€ 82.133
	<i>Niet te berekenen, voor 2015 geen gegevens en voor 2016 geen opsplitsing beschikbaar. Kostenstijging is 2019 t.o.v. 2016.</i>
<b>49A01 Activiteiten in het preventief justitieel kader: inspanningsgericht</b>	€ 79.864
	<i>Niet te berekenen, voor 2015-18 geen opsplitsing beschikbaar.</i>

## Voorschoten

Product	Kostenstijging in 2019 ten opzichte van 2015
<b>45C05 Individuele begeleiding middel</b>	€ 138.011
	<i>Veel meer jeugdigen (+73%) en uren per jeugdige (+30%), relatief stabiele kostprijs (+6%).</i>
<b>43A09 Pleegzorg</b>	€ 118.132
	<i>Veel meer jeugdigen (+67%) en hogere kostprijs (+26%), relatief stabiele inzet per jeugdige (+7%).</i>
<b>54001 Basis Jeugd-GGZ</b>	€ 108.025
	<i>Veel meer uren per jeugdige (+107%), relatief stabiel aantal jeugdigen (+10%) en dalende kostprijs (-9%).</i>
<b>45C09 Individuele begeleiding zwaar</b>	€ 79.774
	<i>Niet te berekenen, voor 2015 geen gegevens en voor 2016-17 geen opsplitsing beschikbaar.</i>
<b>48A05 Ondertoezichtstelling jaar 2 en verder: inspanningsgericht</b>	€ 59.395
	<i>Veel meer jeugdigen (+69%), relatief stabiele inzet per jeugdige (+4%) en kostprijs (+8%).</i>

**Leidschendam-Voorburg**

<b>Product</b>	<b>Kostenstijging in 2019 ten opzichte van 2015</b>
<b>43A12 JeugdzorgPlus: inspanningsgericht</b>	€ 1.231.984
	<i>Veel meer jeugdigen (+120%) die gemiddeld minder zorg ontvangen (-12%) met relatief stabiele kostprijs (+6%).</i>
<b>45C05 Individuele begeleiding middel</b>	€ 1.022.633
	<i>Veel meer jeugdigen (+584%) die gemiddeld minder zorg ontvangen (-15%) met relatief stabiele kostprijs (+8%).</i>
<b>41A03 Dagbehandeling Product</b>	€ 630.876
	<i>Niet te berekenen, voor 2015-16 geen opsplitsing beschikbaar.</i>
<b>45A7 Specialistische jeugdhulp</b>	€ 515.627
	<i>Relatief stabiel aantal jeugdigen (-3%) met veel meer inzet per jeugdige (+110%) en lagere kostprijs (-23%).</i>
<b>43A09 Pleegzorg</b>	€ 464.648
	<i>Veel hogere kostprijs (+74%), met relatief stabiel aantal jeugdigen (+8%) en inzet (-1%).</i>

- De vijf producten van gecontracteerde jeugdzorg per gemeente met in absolute zin de **hoogste kosten** tussen 2015 en 2019:

#### Wassenaar

Product	Kosten in 2019
<b>54002</b> <b>Specialistische GGZ</b>	€ 660.219
	<i>In totaal kostendaling (mogelijk verschuiving naar Hoog-Specialistische Jeugd-GGZ), met name door 15% minder jeugdigen.</i>
<b>54003 Hoog-Specialistische Jeugd-GGZ</b>	€ 439.575
	<i>Niet te berekenen, omdat product in 2015-17 nog niet bestond. Kostenstijging is 2019 t.o.v. 2018.</i>
<b>45A7</b> <b>Specialistische jeugdhulp</b>	€ 246.776
	<i>In totaal kostendaling, met name door 23% minder jeugdigen.</i>
<b>43A09 Pleegzorg</b>	€ 244.675
	<i>Veel meer jeugdigen (+61%) en hogere kostprijs (+74%), minder uur per jeugdige (-32%).</i>
<b>43A31 VF4</b> <b>Behandelgroep gezinshuis zwaar</b>	€ 153.724
	<i>Niet te berekenen, voor 2015-19 geen opsplitsing beschikbaar.</i>



## Voorschoten

Product	Kosten in 2019
<b>54003 Hoog-Specialistische Jeugd-GGZ</b>	€ 753.772
<i>Niet te berekenen, omdat product in 2015-2017 nog niet bestond.</i>	
<b>54002 Specialistische GGZ</b>	€ 554.224
<i>Totale kosten dalen (-34%), met name door minder jeugdigen (-39%). Mogelijk door verschuiving naar hoog-specialistische Jeugd-GGZ.</i>	
<b>45C05 Individuele begeleiding middel</b>	€ 238.741
<i>Veel meer jeugdigen (+73%) en uren per jeugdige (+30%), relatief stabiele kostprijs (+6%).</i>	
<b>43A09 Pleegzorg</b>	€ 211.628
<i>Veel meer jeugdigen (+67%) en hogere kostprijs (+26%), relatief stabiele inzet per jeugdige (+7%).</i>	
<b>54001 Basis Jeugd-GGZ</b>	€ 209.703
<i>Veel meer uren per jeugdige (+107%), relatief stabiel aantal jeugdigen (+10%) en dalende kostprijs (-9%).</i>	

## Leidschendam-Voorburg

Product	Kosten in 2019
<b>54002 Specialistische GGZ</b>	€ 2.974.986
	<i>Minder jeugdigen (-17%), met hogere inzet (+20%) en relatief stabiele kostprijs (+5%).</i>
<b>43A12 JeugdzorgPlus: inspanningsgericht</b>	€ 2.389.054
	<i>Veel meer jeugdigen (+120%) die gemiddeld minder zorg ontvangen (-12%) met relatief stabiele kostprijs (+6%).</i>
<b>45A7 Specialistische jeugdhulp</b>	€ 1.427.699
	<i>Relatief stabiel aantal jeugdigen (-3%) met veel meer inzet per jeugdige (+110%) en lagere kostprijs (-23%).</i>
<b>45C05 Individuele begeleiding middel</b>	€ 1.216.019
	<i>Veel meer jeugdigen (+584%) die gemiddeld minder zorg ontvangen (-15%) met relatief stabiele kostprijs (+8%).</i>
<b>43A09 Pleegzorg</b>	€ 1.010.834
	<i>Veel hogere kostprijs (+74%), met relatief stabiel aantal jeugdigen (+8%) en inzet (-1%).</i>